

# 国勢調査

調査結果を  
公表します。



問合せ 企画財政課 ☎47-8013

平成22年10月1日を調査期日として実施された平成22年国勢調査の基本集計(人口、世帯数、就業者の産業別構成等)がまとまりましたので、国の公表結果に基づき南越前町の人口と世帯数等をお知らせします。

## 【国勢調査の概要】

国勢調査は、10月1日現在、日本に住んでいるすべての人を国籍に関係なく、普段住んでいる場所で世帯ごとに調査するもので、大正9年以来5年ごとに行われています。

## 南越前町の人口、世帯数は？

平成22年国勢調査による、10月1日現在の南越前町の総人口は11,551人で、前回(平成17年調査)の総人口12,274人より723人、5.9%減少しています。

男女別では男性5,501人、女性6,050人と男性が549人少なくなっています。世帯数は3,483世帯で前回(平成17年調査)の3,542世帯より59世帯減っています。一世帯当たりの人員は3.32人です。南越前町は福井県内17市町のうち、人口は13番目、一般世帯の一世帯当たりの人員は、越前町に次いで2番目になっています。

## 集落ごとの世帯数と人口

南条地区では1,487世帯、5,457人。今庄地区では1,395世帯、4,260人。河野地区では601世帯、1,834人となっています。

※調査区(または単位区)の設定により、実際の行政区と異なることがあります。

## 産業別の構成は？

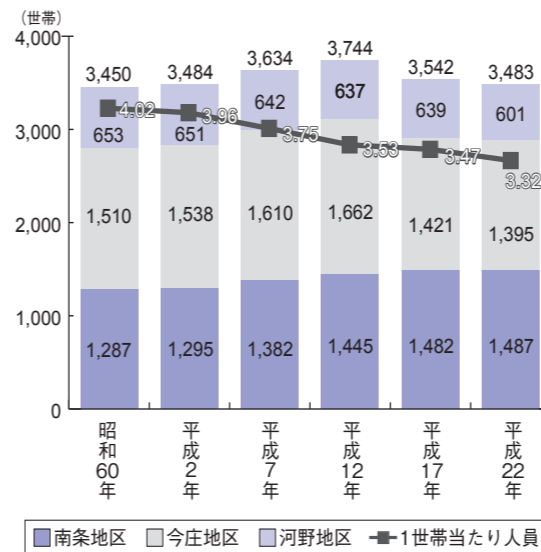
就業者数は5,719人で前回(平成17年調査)の6,166人より447人減っています。第1次および第2次産業が減少しています。

集落名	世帯数	人口
<b>南条地区</b>		
東大道	194 (-11)	750 (-28)
西大道	193 (3)	617 (-23)
東谷	47 (-3)	172 (-19)
清水	36 (0)	150 (-3)
脇本	108 (15)	395 (40)
嶋	27 (-1)	91 (-1)
上平吹	41 (0)	194 (-4)
日野	83 (4)	261 (-6)
鋳物師	75 (6)	285 (-8)
下牧谷	57 (-4)	222 (-2)
上牧谷	32 (0)	103 (-4)
上野	133 (-1)	501 (-34)
堂宮	23 (0)	95 (-4)
金粕	26 (1)	97 (-14)
桜町	105 (4)	399 (16)
中小屋	34 (-6)	124 (-9)
阿久和	57 (1)	242 (-16)
鯖波	66 (-4)	217 (-17)
奥野々	60 (24)	143 (9)
上別所	41 (1)	141 (-16)
関ヶ鼻	29 (2)	102 (-4)
促進住宅	18 (-26)	48 (-80)
ほのぼの苑	2 (0)	108 (-1)
<b>河野地区</b>		
大谷	22 (1)	64 (0)
大良	17 (0)	50 (-3)
桜団地	28 (2)	103 (11)
河内	16 (0)	49 (0)
菅谷	1 (0)	6 (0)
具谷	19 (-1)	69 (-5)
赤萩	37 (-2)	124 (-12)
河野	64 (-23)	202 (-25)
今泉	30 (-2)	86 (-9)
甲楽城	181 (-5)	526 (-82)
糠	180 (-7)	536 (-106)
神土	2 (0)	5 (-1)
杉山	2 (-1)	7 (-2)
八田	2 (0)	7 (4)

( )は前回(平成17年)調査との増減です。

集落名	世帯数	人口
<b>今庄地区</b>		
新北府	76 (10)	251 (6)
北府	52 (0)	169 (-5)
山王	40 (10)	135 (19)
日吉	25 (1)	91 (-3)
天王	32 (-1)	103 (-1)
稲荷	22 (0)	63 (-2)
八幡	15 (-3)	50 (-6)
旭	41 (2)	146 (7)
八乙女	25 (0)	101 (-9)
燧	20 (-1)	62 (-5)
社谷	21 (0)	96 (-5)
久喜	27 (2)	83 (-1)
長沢	14 (1)	41 (2)
馬上免	22 (1)	82 (-5)
古木	50 (-2)	160 (-14)
上温谷	9 (0)	22 (1)
小倉谷	41 (-3)	98 (-17)
瀬戸	24 (-4)	52 (-8)
杉谷	21 (-3)	76 (-3)
杉木保	5 (-1)	8 (0)
荒目	115 (-8)	361 (-34)
藤倉	38 (-2)	112 (-14)
白鬚	43 (0)	89 (-13)
立石	41 (-2)	127 (-14)
梅ヶ枝	36 (-6)	106 (-22)
観音	35 (1)	84 (-8)
愛宕	38 (-8)	125 (-23)
稲荷	43 (-3)	137 (-8)
旭	38 (-3)	84 (-17)
栄	69 (-5)	220 (-22)
南今庄	46 (25)	165 (93)
下新道	22 (0)	78 (-4)
上新道	27 (-5)	64 (-25)
大桐	14 (-3)	30 (-11)
二ツ屋	10 (-1)	28 (-11)
合波	33 (-3)	112 (-5)
大門	18 (-5)	65 (-4)
孫谷	18 (0)	54 (-7)
荒井	8 (0)	25 (-6)
八飯	35 (-4)	114 (-15)
宇津尾	40 (-2)	85 (-23)
橋立	21 (-2)	46 (-11)
広野	21 (-1)	52 (-12)
板取	4 (2)	8 (1)

## 世帯数および1世帯当たり人員の推移



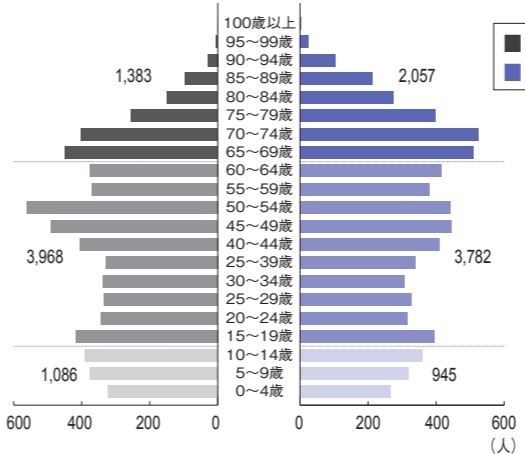
## 人口の推移



## 人口ピラミッド

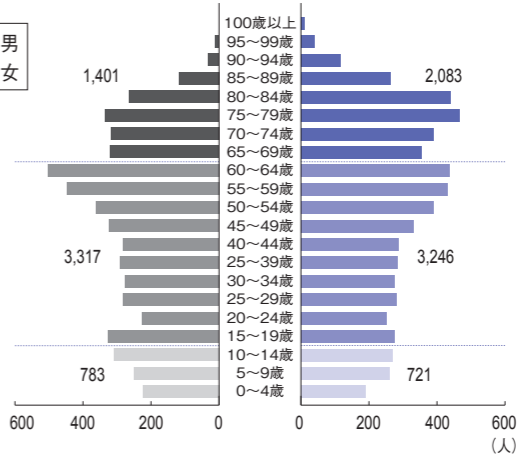
### 平成12年

年少人口率：15.4% (15歳未満)  
生産年齢人口率：58.6% (15歳以上65歳未満)  
老年人口率：26.0% (65歳以上)



### 平成22年

年少人口率：13.0% (15歳未満)  
生産年齢人口率：56.8% (15歳以上65歳未満)  
老年人口率：30.2% (65歳以上)



年齢別では？  
年齢別に見ると、老年人口が年少人口を大きく上回り、高齢化が進行していることがわかります。

日本の総人口は、1億2,805万7,352人で男性が6,232万7,737人、女性が6,572万9,615人です。  
また、福井県の人口は、80万6,314人で男性が38万9,712人、女性が41万6,602人となっています。

(単位：人)	第1次産業	第2次産業	第3次産業
平成12年	506	3,007	3,361
平成17年	494	2,376	3,296
平成22年	406	2,014	3,299

